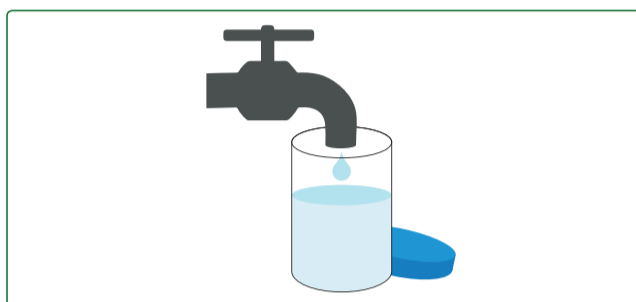


# Doe het zelf

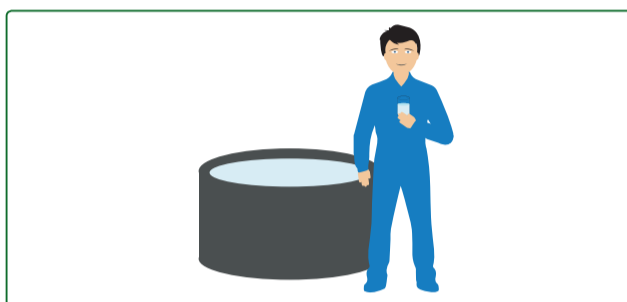
## Veedrinkwater beoordelen

Door goed te kijken en te ruiken kunt u al een hele goede indruk krijgen van de kwaliteit van het water dat uw koeien drinken. Vergelijk een potje veedrinkwater met een potje kraanwater en beoordeel het veedrinkwater op vijf kenmerken: geur, kleur, helderheid, bezinksel en ijzer.



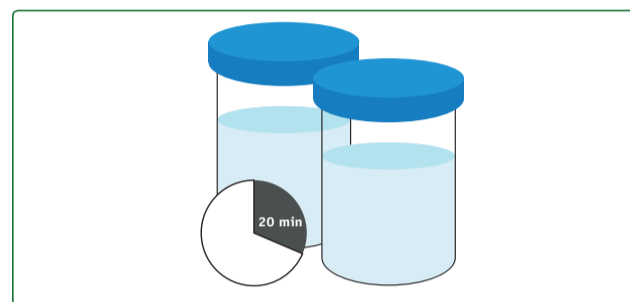
### Vul een potje kraanwater

Vul een doorzichtig potje, dat met water en zeep is schoongemaakt, met kraanwater.



### Vul een potje veedrinkwater

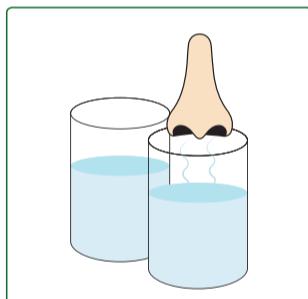
Vul een doorzichtig potje met veedrinkwater. Schep het water op een plek waar de dieren daadwerkelijk drinken (drinkbak / sloot). Eén potje per drinkplaats. Schep 5 tot 7 centimeter onder het wateroppervlak.



### Wacht 20 minuten

Sluit de potjes, schud even goed en laat ze gedurende ongeveer 20 minuten staan. Plaats de potjes in goed licht tegen een witte achtergrond.

### Beoordeel op:



#### Geur

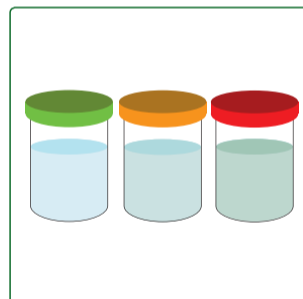
- = 1 punt
- = 2 punten
- = 3 punten

- Het water is geurloos
- Het water heeft een lichte geur
- Het water heeft een sterke geur (het water ruikt naar rotte eieren)




#### Kleur

- Het water heeft totaal geen kleur
- Het water is licht gekleurd
- Het water heeft een duidelijke kleur (geel, bruin, etc.)



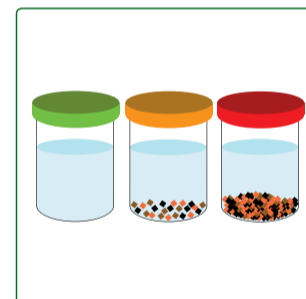
#### Helderheid

- Het water is geheel helder
- Het water is niet helemaal helder
- Het water is ondoorzichtig



#### Bezinksel

- Het water bevat geen deeltjes
- Het water bevat een kleine hoeveelheid deeltjes
- Er liggen deeltjes op de bodem (modder)



#### IJzer

- Het water bevat geen ijzervlokken
- Het water bevat een kleine hoeveelheid ijzervlokken
- De bodem is bedekt met ijzervlokken (roodbruin)

### Totaal aantal punten 7 of hoger?

Het water is waarschijnlijk niet of minder geschikt als veedrinkwater. Laat uw water onderzoeken via de Drinkbakcheck om te bepalen wat afwijkt en wáár de mogelijke oorzaak van deze afwijking(en) ligt. Zo kunt u tijdig de juiste maatregelen nemen om de kwaliteit van het drinkwater te verbeteren. Kijk voor meer informatie over de mogelijkheden van drinkwateronderzoek op de GD-website.

### Totaal aantal punten lager dan 7?

Het water is waarschijnlijk geschikt als veedrinkwater. Het is hierbij wel belangrijk dat het totaal aantal punten niet hoger is dan tijdens de vorige beoordeling.

Met de GD zelf-test krijgt u een eerste indicatie van de waterkwaliteit. Let op: deze test biedt geen garanties. Ook als het water geurloos is en er goed uitziet, kan het schadelijke bacteriën, chemische stoffen en zware metalen bevatten. Laboratoriumonderzoek door GD geeft uitsluitend en (gericht) advies voor verbetering. Om een goede waterkwaliteit op de drinkplaats te borgen is het advies om maandelijks een GD zelf-test en minimaal twee keer per jaar een Drinkbakcheck uit te voeren.



Meer informatie op  
[www.gddiergezondheid.nl/  
rundveedrinkwater](http://www.gddiergezondheid.nl/rundveedrinkwater)